

Рисунок 1.1

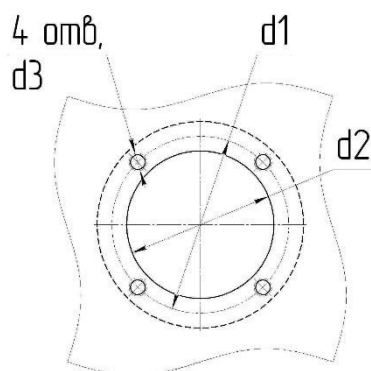


Рисунок 1.2

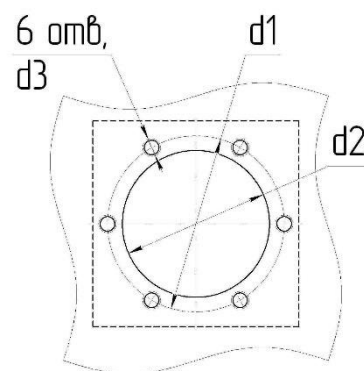


Рисунок 1.3

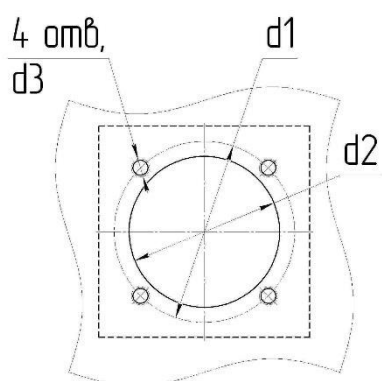


Рисунок 1.4

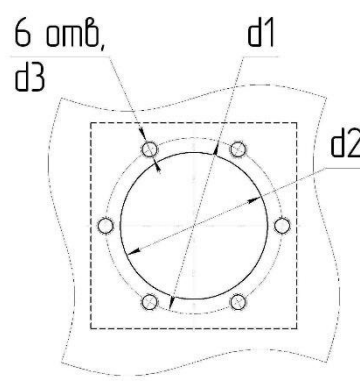


Рисунок 1.5

Рисунок 1.2 – Присоединительные размеры для горелок ГДБ-0,63...ГДБ-4,5.

Рисунок 1.3 – Присоединительные размеры горелки ГДБ-5,2.

Рисунок 1.4 – Присоединительные размеры горелки ГДБ-6,2.

Рисунок 1.5 – Присоединительные размеры горелок ГДБ-8,7...ГДБ-10,9.

Таблица 1

Тип горелки	Размеры в миллиметрах					
	L	D	d	d1	d2	d3
ГДБ-0,63	138	160	165	186	165	M8
ГДБ-0,94	144	180	185	210	185	M10
ГДБ-1,75	215	220	210	233	210	M10
ГДБ-2,27	220	240	210	233	210	M10
ГДБ-3,0	220	240	280	330	280	M12
ГДБ-4,5	270	265	280	330	280	M12
ГДБ-5,2	370	323	340	400	340	M10
ГДБ-6,2	390	378	390	480	390	M16
ГДБ-8,7	417	470	550	500	550	M16
ГДБ-10,9	417	470	550	500	550	M16